

CATÁLOGO 2026

# Floreiras de Fachada | UGS




## APRESENTAÇÃO

# Sobre a UGS.

A UGS | Urban Green Solutions desenvolve sistemas construtivos para integração de vegetação na arquitetura, com foco em eficiência, padronização e viabilidade técnica de obra. Nossas soluções vão além do paisagismo: são pensadas como parte do projeto executivo, facilitando instalação, reduzindo interferências e otimizando a operação ao longo do tempo.

Atuamos com sistemas modulares de floreiras, jardins verticais e coberturas verdes, projetados para garantir controle de irrigação, drenagem eficiente e durabilidade dos materiais, mesmo em condições severas de exposição. Cada produto é desenvolvido para simplificar a execução em obra e minimizar custos de manutenção, sem abrir mão do resultado estético.

Com mais de 15 anos de experiência e projetos realizados em diferentes escalas, a UGS se posiciona como parceira técnica de arquitetos, construtoras e incorporadoras que buscam soluções confiáveis para inserir o verde de forma inteligente e duradoura nos empreendimentos.



CYRELA  
FOR YOU MOEMA

## APRESENTAÇÃO

# Diferenciais Floreiras UGS



O sistema modular das floreiras permite total adaptação às exigências arquitetônicas, com componentes padronizados que se ajustam a diferentes dimensões e configurações.



As floreiras da UGS são projetadas com sistemas de irrigação integrados desde a sua concepção, podendo operar por gotejamento individual ou por capilaridade, conforme a necessidade do projeto.




As floreiras da UGS utilizam sistema modular com plantas individualizadas e arcos gotejadores, garantindo irrigação uniforme e condições ideais para um crescimento saudável e homogêneo.



Módulos independentes permitem manutenção pontual, com substituições rápidas, reduzindo significativamente o tempo e o custo de operação ao longo da vida útil do sistema.

## SOLUÇÕES ADAPTÁVEIS

# Cenários de Aplicação das Floreiras UGS



### FLOREIRA EMBUTIDA


A construtora executa a floreira em alvenaria ou concreto, integrada à fachada. A UGS entra com a solução técnica interna, garantindo o funcionamento correto do sistema.

#### Construtora:

- Execução da floreira (estrutura)
- Impermeabilização

#### UGS:

- Sistema interno (vasos, estrutura metálica, irrigação)



### FLOREIRA SOBRE LAJE

A construtora executa uma base (laje ou apoio estrutural), e a floreira fica aparente. A UGS fornece módulos estruturados com acabamento de alta qualidade.

#### Construtora:

- Execução da base estrutural

#### UGS:

- Fornecimento completo da floreira



### FLOREIRA FIXADA NA PAREDE

A construtora executa apenas a parede, e a UGS fornece uma floreira modular com estrutura metálica interna, fixada diretamente na fachada

#### Construtora:

- Execução da parede estrutural;

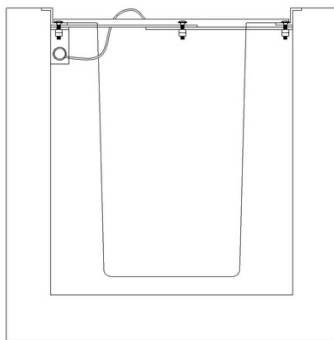

#### UGS:

- Floreira estruturada completa;

# FLOWER POT BASIC



O Flower Pot Basic é um sistema de vasos retangulares com abas, apoiados em perfis metálicos com regulagem de largura, desenvolvido para floreiras embutidas em alvenaria ou estrutura metálica. Possui irrigação integrada por meio de um tubo principal instalado sob a estrutura, com derivações para cada vaso conectadas a arcos gotejadores que distribuem a água de forma uniforme, promovendo melhor desenvolvimento das plantas. A drenagem deve ser prevista no projeto da floreira, podendo ser feita com calhas ou impermeabilização do fundo.



## Especificações:



- Sistema embutido para floreiras pré-construídas
- Vasos retangulares com abas de apoio
- Perfis metálicos com regulagem de largura
- Estrutura com passagem integrada para tubulação
- Irrigação por linha principal com microtubos
- Arco gotejador individual por vaso
- Drenagem a cargo da construtora (calha ou impermeabilização)

LINHA	LARGURA	ALTURA DO VASO
FLOWER POT BASIC - LINHA CLUSIA	22cm - 62cm	35cm
FLOWER POT BASIC - LINHA MOREIA	20cm - 50cm	25cm
FLOWER POT BASIC - LINHA MAJOR	44,5cm - 100cm	40cm

# FLOREIRA MODULAR PLÁSTICA



A Floreira Modular Plástica é uma solução completa e pré-fabricada para criação de floreiras em novos projetos, unindo praticidade de instalação com alto padrão de acabamento. O sistema é composto por módulos plásticos já pintados com pintura automotiva, que se conectam entre si formando linhas contínuas sobre a laje. Cada módulo possui vasos removíveis com encaixe inteligente, irrigação integrada com distribuição uniforme de água e drenagem interligada por calhas internas, que conduzem o excedente para um único ponto de saída, protegendo a edificação. A instalação é simplificada, exigindo apenas pontos de água, drenagem e energia, tornando o sistema eficiente, modular e de fácil manutenção.



## Especificações:

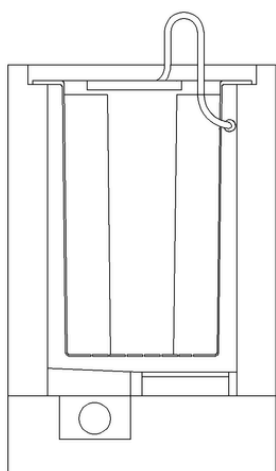
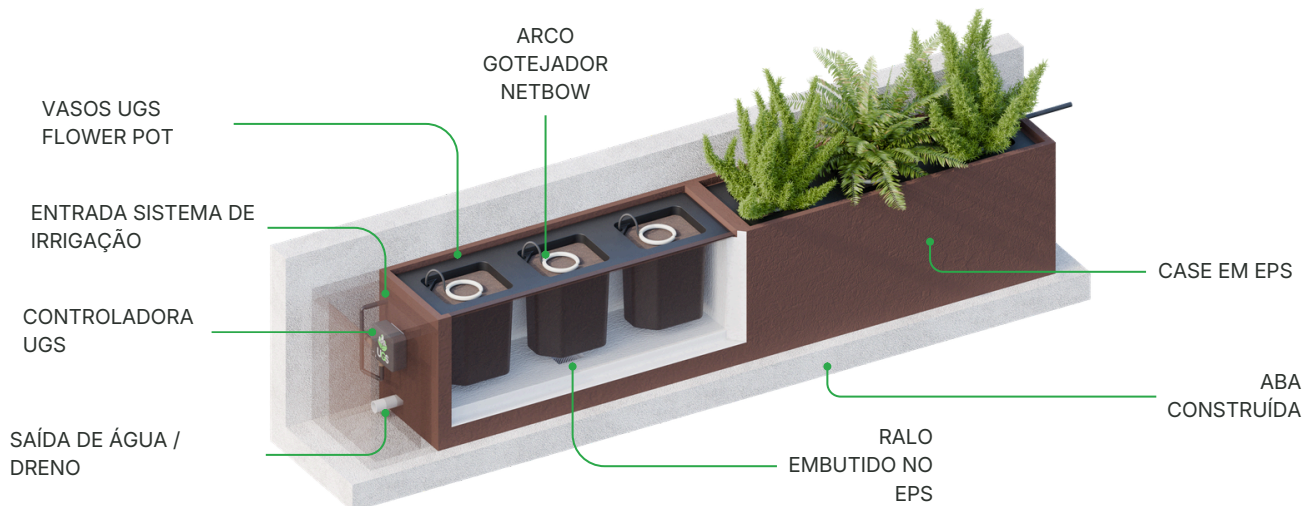
- Sistema completo pré-fabricado
- Módulos plásticos com pintura automotiva
- Alta durabilidade e resistência às intempéries
- Vasos modulares removíveis
- Configuração flexível (altura e largura ajustável)
- Irrigação integrada com distribuição uniforme
- Drenagem por calhas internas interligadas
- Saída única de drenagem
- Conexões entre módulos

CÓDIGO	NOME	MEDIDA (C x L x A)	QNTD. VASOS
FLR-CVA-0940-P	Floreira modular plástica - Clusia Variegata	94cm x 30cm x 45cm	3
FLR-CVA-0630-P	Floreira modular plástica - Clusia	63cm x 30cm x 45cm	2
FLR-CVA-03300-P	Floreira modular plástica - Clusia Variegata	33cm x 30cm x 45cm	1

# FLOREIRA MODULAR EM EPS



A Floreira Modular em EPS é uma solução completa e pré-fabricada para criação de floreiras em novos projetos, aliando liberdade estética e eficiência construtiva. O sistema é composto por módulos em EPS com acabamento cimentício, que podem receber pintura, textura ou outros revestimentos, garantindo total integração com a arquitetura. Os cases podem ser unidos sem frestas, formando uma floreira contínua e uniforme. Conta com vasos modulares removíveis, irrigação integrada com distribuição uniforme de água e drenagem eficiente por sistema interligado, conduzindo o excedente para um único ponto de saída e protegendo a edificação.



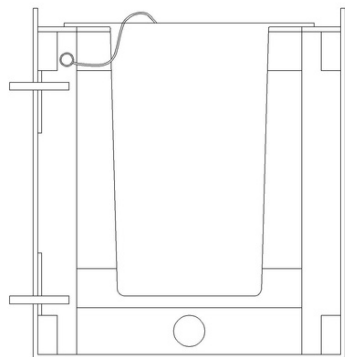
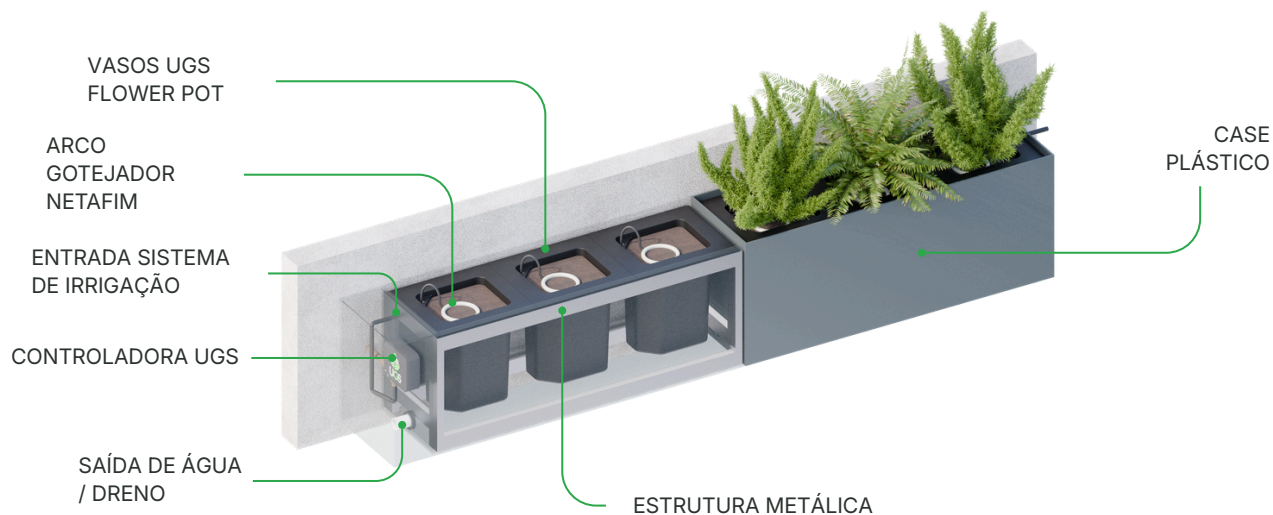
## Especificações:

- Sistema completo pré-fabricado
- Cases em EPS com acabamento cimentício
- Permite pintura, textura e outros acabamentos de parede
- União entre módulos sem frestas (acabamento contínuo)
- Alta durabilidade e resistência às intempéries
- Vasos modulares removíveis
- Configuração flexível e adaptável
- Irrigação integrada com distribuição uniforme
- Drenagem com ralo integrado
- Saída única da drenagem

CÓDIGO	NOME	MEDIDA (C x L x A)	QNTD. VASOS
FLR-CVA-0940-E	Floreira modular EPS - Clusia Variegata	97,5cm x 34cm x 52cm	3
FLR-CVA-0630-E	Floreira modular plástica - Clusia Variegata	67cm x 34cm x 52cm	2
FLR-CVA-03300-E	Floreira modular plástica - Clusia Variegata	36,5cm x 34cm x 52cm	1

# FLOREIRA MODULAR ESTRUTURADA

A Floreira Modular de Parede é uma solução completa e pré-fabricada para aplicação direta em fachadas, ideal para projetos que não possuem laje de apoio. O sistema mantém os mesmos princípios da floreira modular plástica, com módulos interligados, irrigação e drenagem integradas, porém incorpora uma estrutura metálica interna que garante sustentação e segurança. Essa estrutura é fixada à parede por meio de barras roscadas previamente instaladas, permitindo a criação de linhas contínuas de floreiras suspensas com instalação prática e alto padrão de acabamento. Os módulos contam com vasos removíveis, irrigação eficiente e drenagem controlada, protegendo a fachada e facilitando a manutenção.



## Especificações:

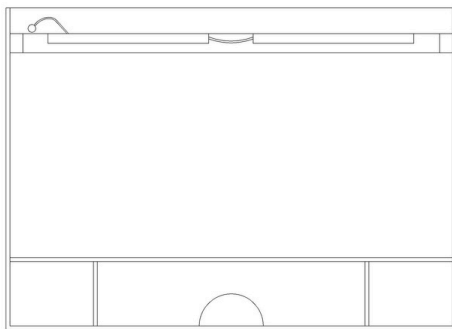
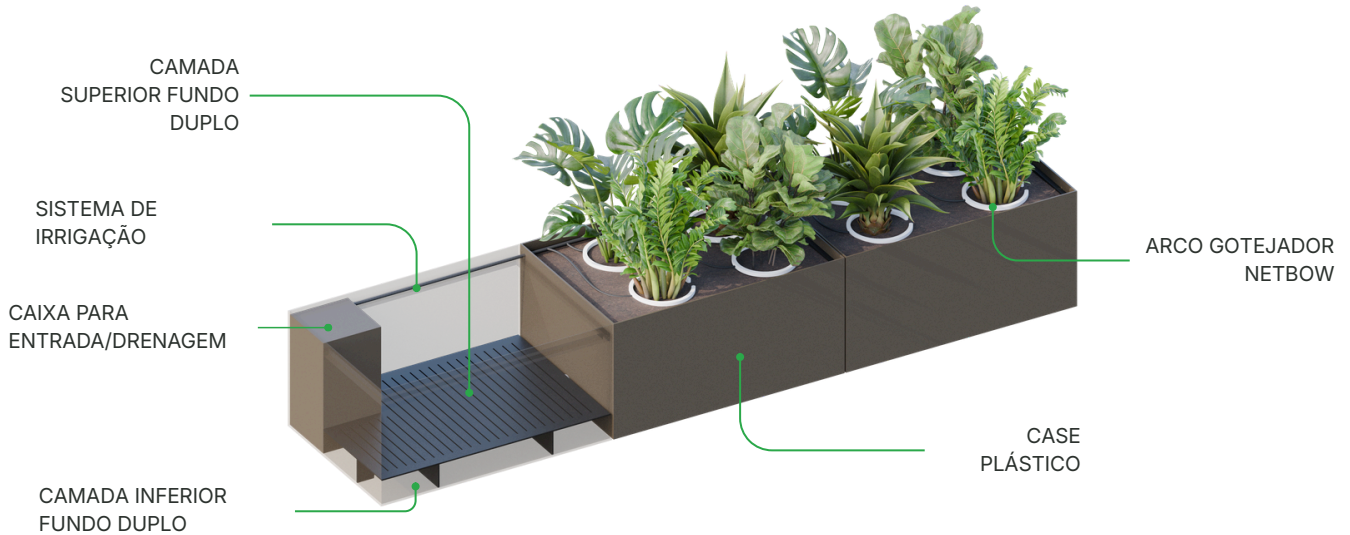
- Sistema completo pré-fabricado para instalação em parede
- Estrutura metálica interna para sustentação
- Fixação por barras roscadas previamente instaladas
- Dispensa necessidade de laje de apoio
- Módulos interligados formando linhas contínuas
- Vasos modulares removíveis
- Configuração flexível e adaptável
- Irrigação integrada com distribuição uniforme
- Drenagem integrada ao sistema

CÓDIGO	NOME	MEDIDA (C x L x A)	QNTD. VASOS
FLR-CVA-0940-W	Floreira modular plástica - Clusia Variegata	94cm x 30cm x 45cm	3
FLR-CVA-0630-W	Floreira modular plástica - Clusia	63cm x 30cm x 45cm	2
FLR-CVA-03300-W	Floreira modular plástica - Clusia Variegata	33cm x 30cm x 45cm	1



# FLOREIRA PLÁSTICA PERSONALIZADA

A Floreira Plástica Personalizada é uma solução versátil e sob medida, desenvolvida para atender projetos com necessidades específicas de dimensão, forma e acabamento. Fabricada em plástico, consiste em uma caixa estruturada para plantio direto, que pode ser produzida em praticamente qualquer tamanho. O sistema conta com fundo duplo: a camada superior recebe o substrato e as plantas, enquanto a inferior funciona como uma câmara técnica para interligação da drenagem entre floreiras, garantindo escoamento eficiente e proteção da edificação. O acabamento pode ser em plástico com pintura automotiva ou com revestimento externo em EPS com acabamento cimentício, permitindo total integração estética ao projeto arquitetônico.



## Especificações:

- Floreira sob medida (dimensões personalizáveis)
- Estrutura em plástico resistente
- Sistema de fundo duplo
- Câmara inferior para interligação da drenagem
- Plantio direto na caixa (sem necessidade de vasos)
- Alta durabilidade e resistência às intempéries
- Drenagem eficiente e integrada entre unidades
- Opção de acabamento em pintura automotiva
- Opção de acabamento em EPS com revestimento cimentício

NOME	MEDIDA (C x L x A)
Floreira Plástica Personalizada	MEDIDAS PERSONALIZADAS

VASOS UGS

## MODELOS DE VASOS



MODELO	DIMENSÕES	VOLUME	PESO ESTIMADO COM PLANTA
Vaso Moreia	350mm (C) x 240mm (L) x 250mm (A)	10,8l	14,4 a 17,4 kg
Vaso Clusia	370mm (C) x 320mm (L) x 350mm (A)	13l	17,0 a 20,0 kg
Vaso Clusia Duplo	500mm (C) x 20mm (L) x 350mm (A)	24l	29,6 a 32,6 kg
Vaso Major	645mm (C) x 445mm (L) x 400mm (A)	50,5l	60,1 a 63,1 kg
Vaso Major Duplo	1145mm (C) x 445mm (L) x 400mm (A)	101l	118,2 a 121,2 kg